

# Gli italiani e la solidarietà

**Alcuni risultati  
dell'indagine di  
novembre 2005**

**Roma, 30 maggio 2006**

# Obiettivi generali

- ❑ **La ricerca “Gli italiani e la solidarietà” viene svolta dall’istituto DOXA per monitorare i comportamenti di donazione degli italiani e gli atteggiamenti verso le aziende private che sostengono e comunicano il sostegno a cause sociali.**
- ❑ **Sono in particolare analizzati:**
  - **Donazioni effettuate nel corso di un anno**
  - **Importo delle donazioni**
  - **Cause a cui sono state destinate**
  - **Modalità di donazione**
  - **Interesse per alcune cause sociali, di diverso tipo (mediche, umanitarie, ambiente, beni culturali)**
  - **Giudizio sulle aziende che investono in cause sociali**
  - **Notorietà di alcune Organizzazioni No Profit**
  - **Approfondimenti sulla finanza etica.**

# Metodologia

- ❑ **La ricerca viene svolta in forma di monitoraggio, con utilizzo di tecnica e questionario costanti.**
- ❑ **La decima wave, eseguita dall'1 al 15 novembre 2005, è stata realizzata con interviste personali CAPI (Computer Assisted Personal Interview).**
- ❑ **Sono state eseguite 1.012 interviste a campione rappresentativo della popolazione italiana adulta (15 anni e oltre).**

# Donatori e Donazioni

# Donatori e donazioni

- ❑ **Il 43% della popolazione italiana ha effettuato donazioni per cause di solidarietà nel corso dell'ultimo anno. La quota è notevolmente aumentata rispetto all'autunno dell'anno precedente; si arresta dunque la discesa di solidarietà rilevata nel 2004, e a tale scopo ha contribuito l'ondata di solidarietà determinata dall'emergenza del maremoto asiatico.**
- ❑ **Con riferimento al profilo del donatore italiano, si osserva un generale aumento nei diversi strati di popolazione. Resta confermata la minore quota di donazione fra i giovani (34%), che tuttavia sono generalmente i più propensi a forme di solidarietà. Fra le donne la donazione raggiunge una quota del 51% nell'ultimo anno; è sempre elevata la donazione di quanti svolgono attività di volontariato (59%) o generali attività di tipo religioso (58%).**
- ❑ **Anche la donazione media nel 2005 risulta in aumento: 65 euro è la cifra mediamente donata nell'ultimo anno, rispetto ai 52 euro rilevati nello stesso periodo autunnale dello scorso anno.**

# Donatori e donazioni

- ❑ **La ricerca medica si conferma la principale causa di donazione (52% in novembre 2005), anche se in discesa rispetto a ottobre 2004. Rilevanti le donazioni per il maremoto in Asia (31%), gli aiuti di emergenza per guerre e calamità (23%), la lotta contro la fame del mondo e la povertà in Italia (entrambe al 15%).**
- ❑ **Le offerte alla Messa sono state effettuate dal 43% degli italiani nell'ultimo anno, in parte sovrapposti ai donatori "laici": il 26% hanno effettuato sia donazioni sia offerte a Messa, il 17% solo offerte. Le attività di volontariato possono invece essere ricondotte al 14% degli italiani, quota in leggera crescita rispetto al passato.**

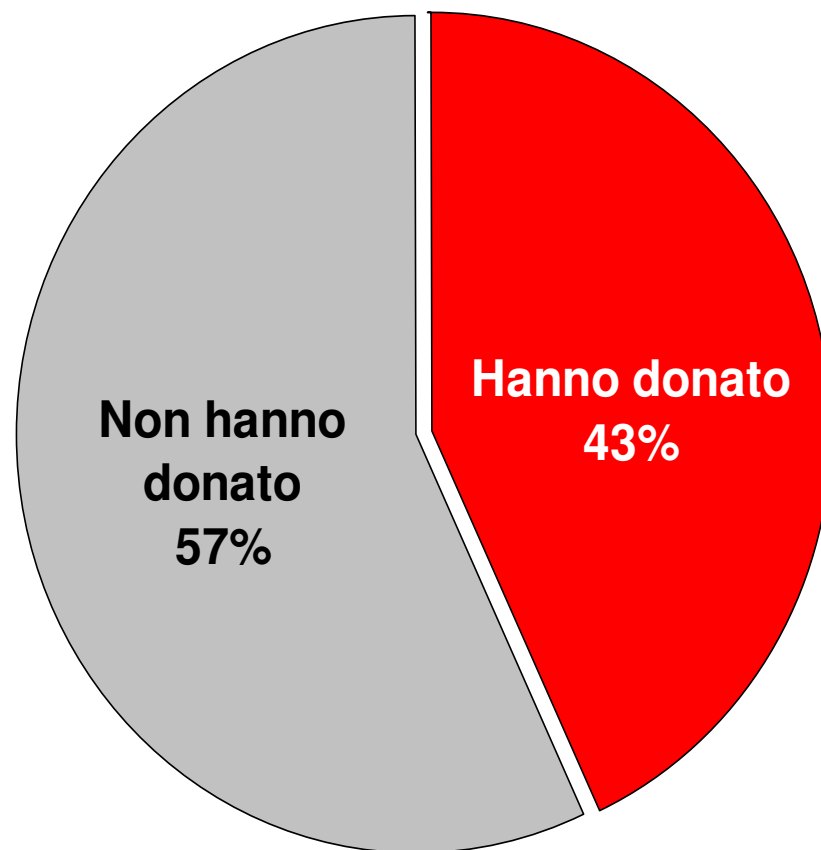
# Donatori e donazioni

- ❑ **Tra i donatori nell'ultimo anno, si osserva come siano poco conosciute, anche solo per averne sentito parlare, le recenti disposizioni di legge che permettono la deduzione dal reddito delle donazioni, e fra quanti ne sono a conoscenza solo la metà sono interessati a farvi ricorso.**
- ❑ **La devoluzione del cinque per mille a volontariato e ricerca scientifica, ipotesi legislativa ancora abbozzata in novembre 2005, era conosciuta da un quarto degli italiani, anche solo per averne sentito parlare. Erano molto o abbastanza favorevoli il 64% degli italiani; fra i non donatori il favore scendeva al 57%.**

# Italiani che hanno effettuato almeno una donazione

Valori %

D. 1



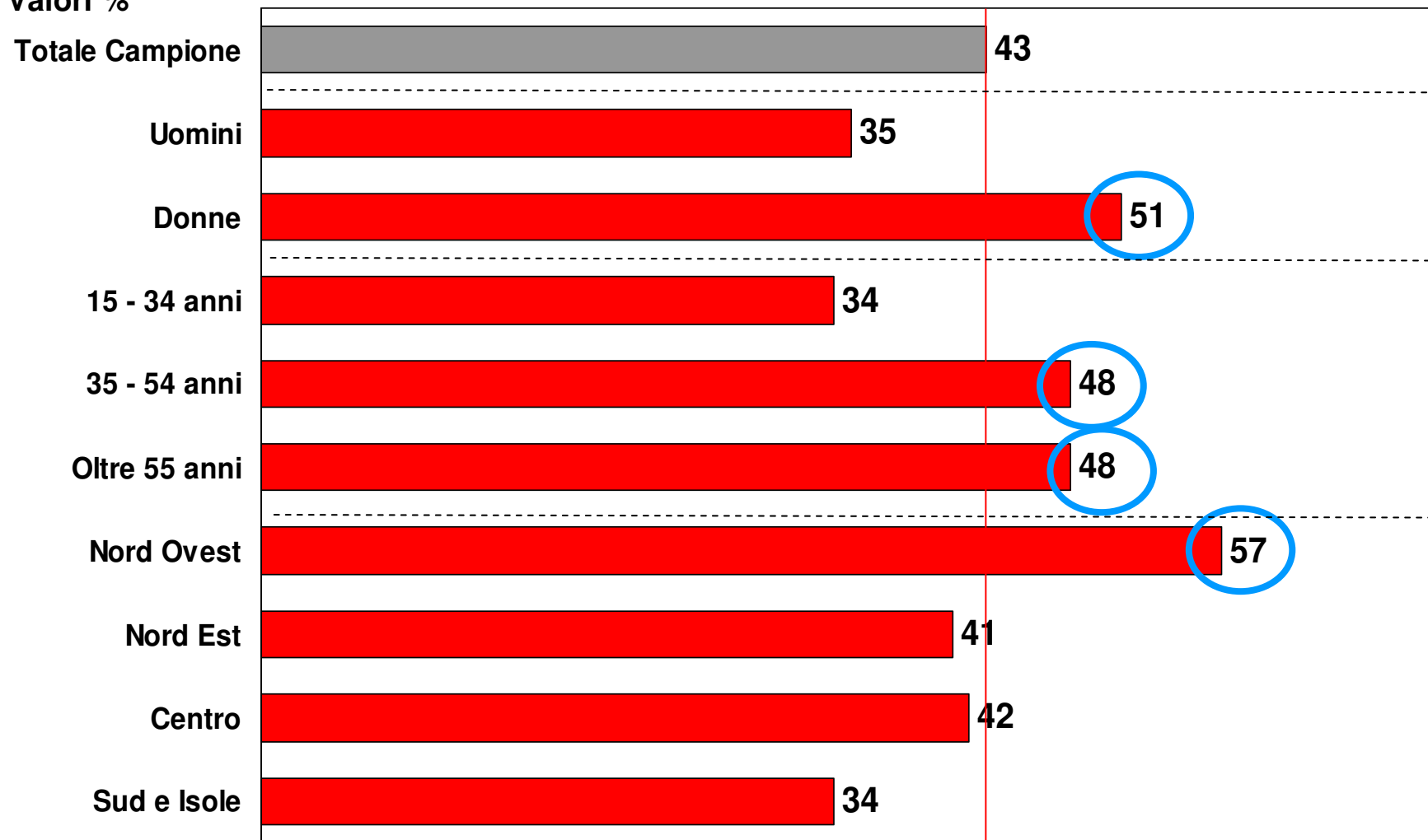
Base: totale campione novembre 2005 (n=1012)



# Profilo degli italiani "donatori" nell'ultimo anno (43% degli italiani adulti)

Valori %

D. 1

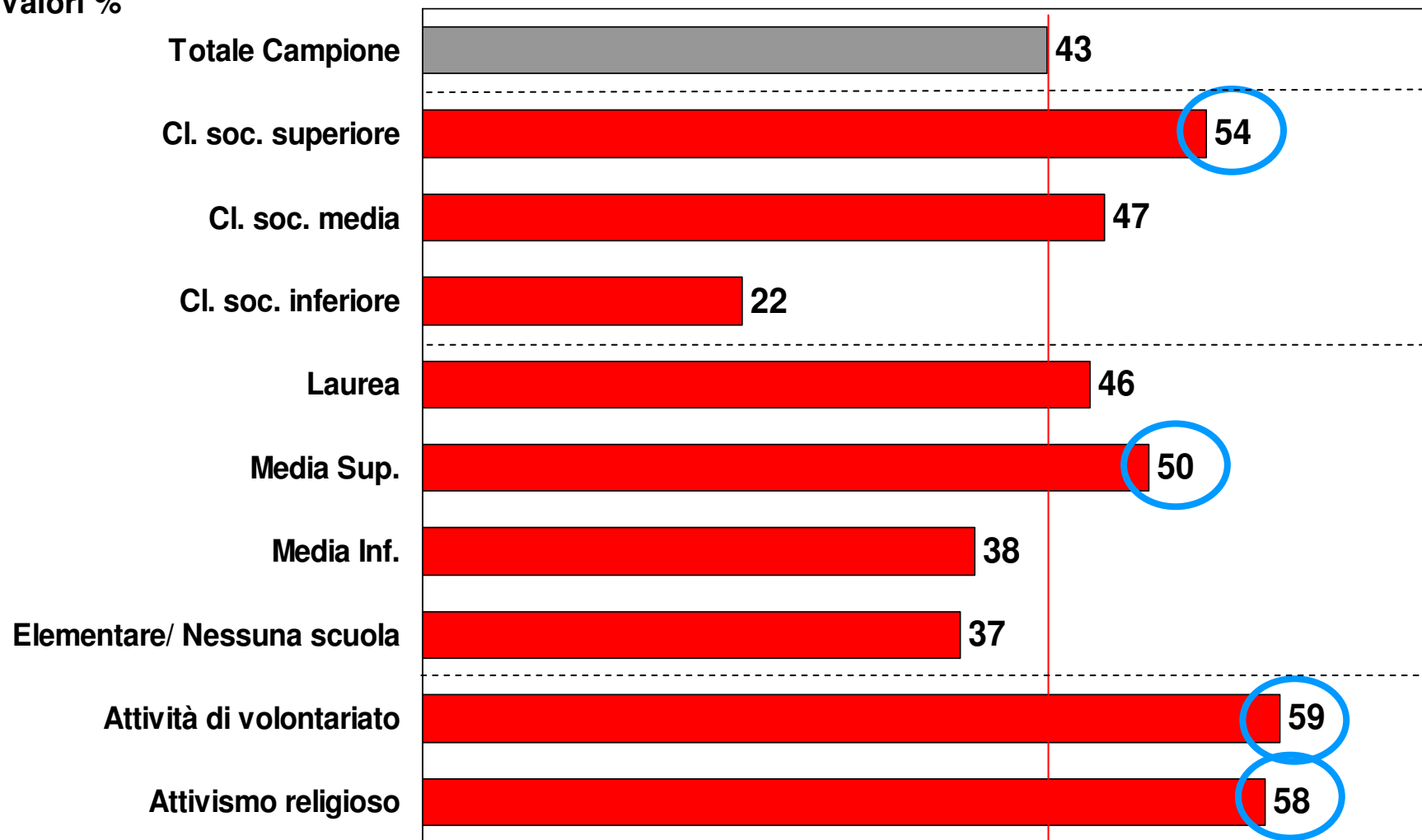


Base: totale campione novembre 2005 (n=1012)

# Profilo degli italiani "donatori" nell'ultimo anno (43% degli italiani adulti)

Valori %

D. 1

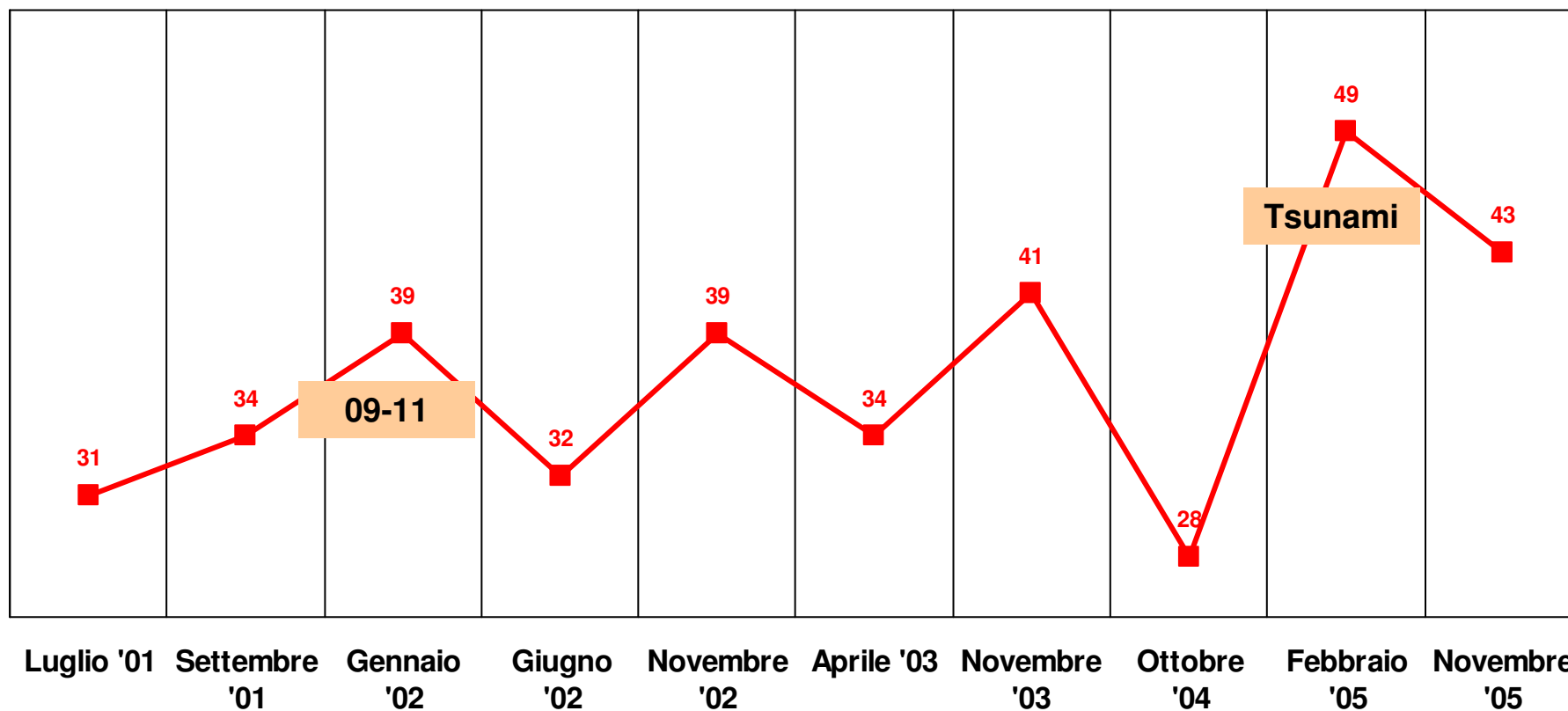


Base: totale campione novembre 2005 (n=1012)

# Trend dei "donatori"

Valori %

D. 1



Base: totale campione.

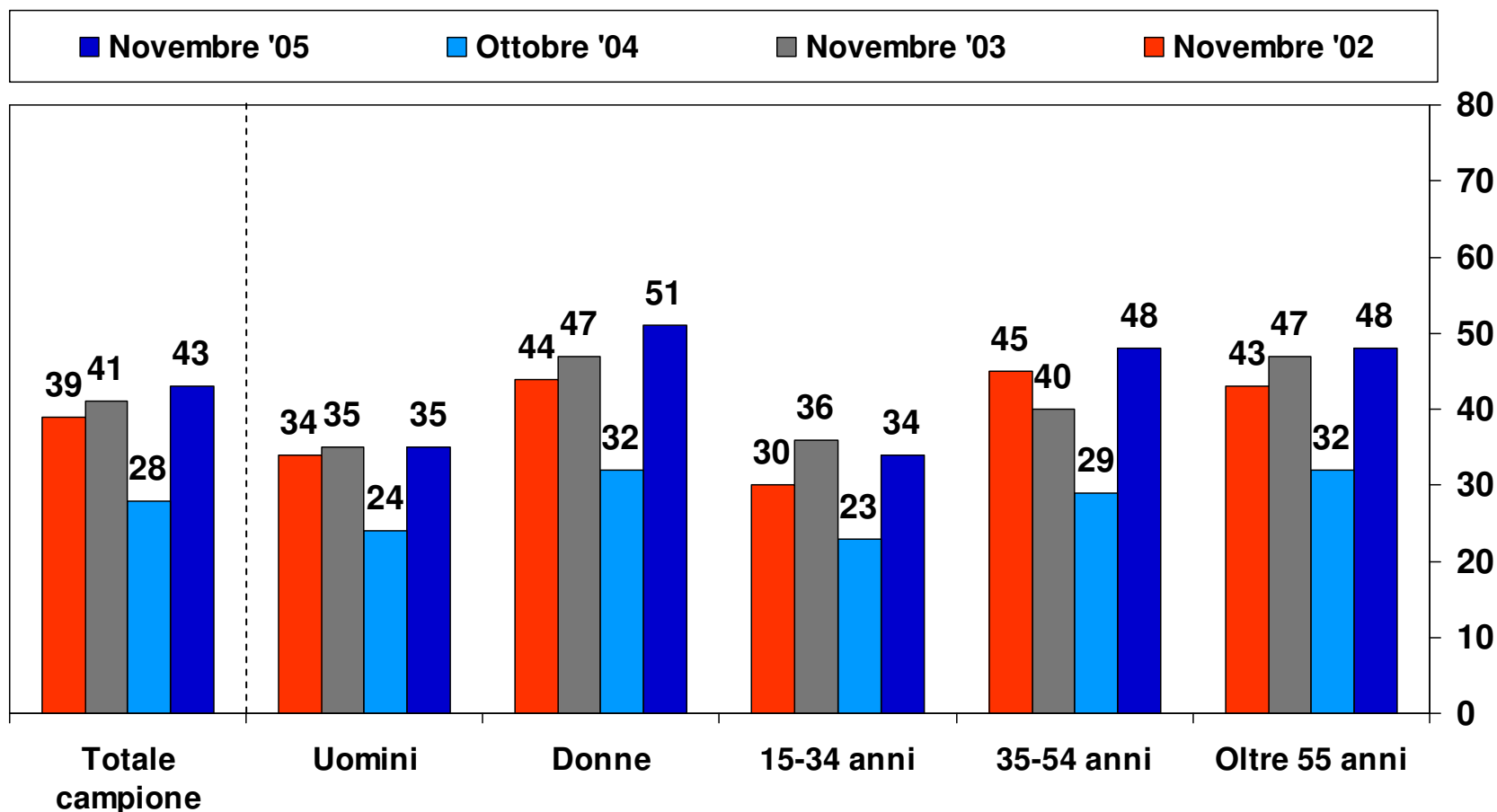
Luglio '01 (1097); Settembre '01 (1145); Gennaio '02 (1126); Giugno '02 (1002); Novembre '02 (1054);  
 Aprile '03 (1022); Novembre '03 (1016); Ottobre '04 (1009); Febbraio 2005 (1007); Novembre 2005  
 (1012)

*Nota: nella domanda del questionario è stato specificato di non considerare le offerte della S. Messa domenicale.*

# Trend profilo degli italiani “donatori” nell’ultimo anno

Valori %

D. 1

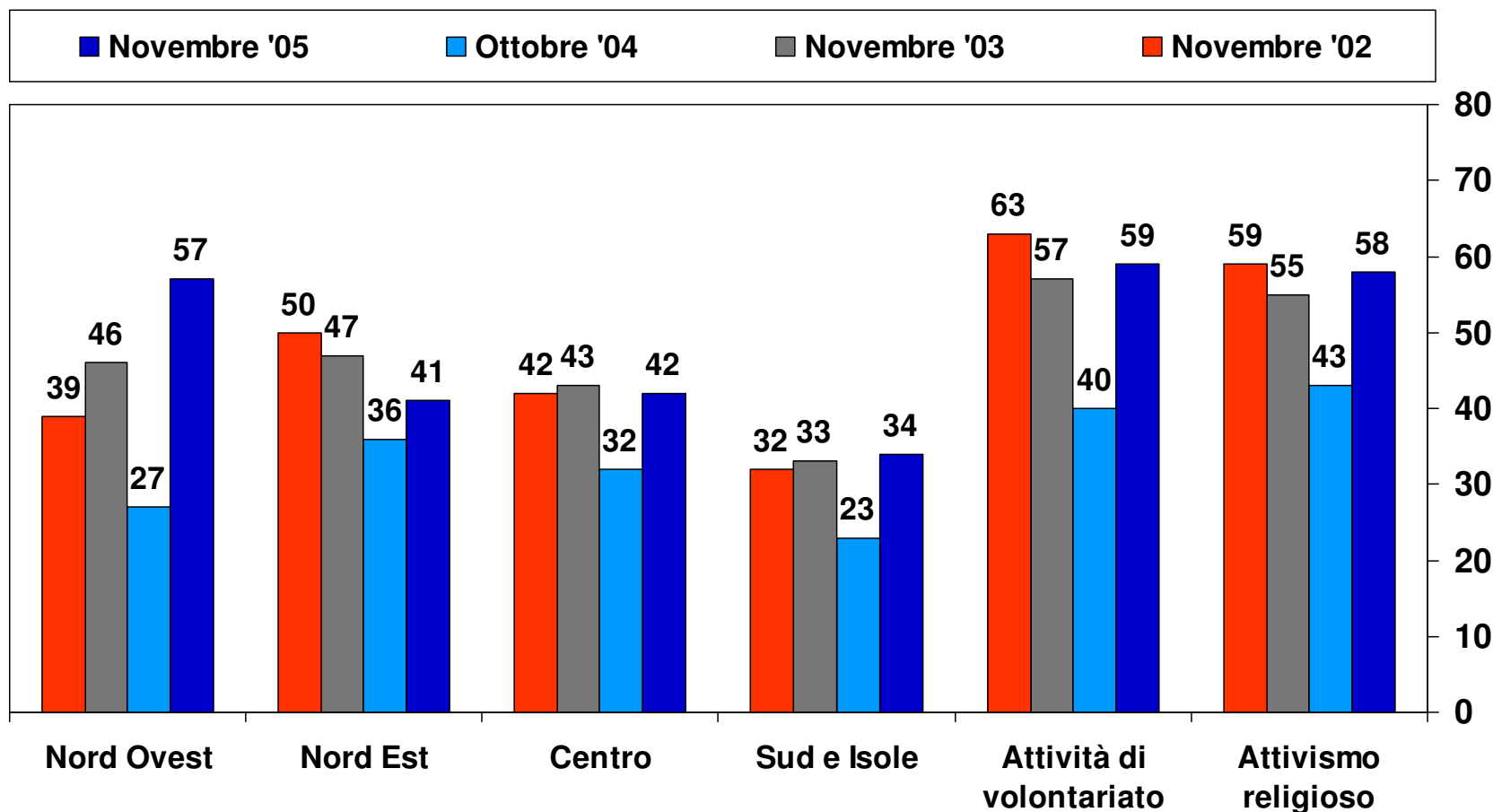


Base: Totale campione: Novembre '02 (1054); Novembre '03 (1016); Ottobre '04 (1009); Novembre 2005 (1012)

# Trend profilo degli italiani "donatori" nell'ultimo anno

Valori %

D. 1



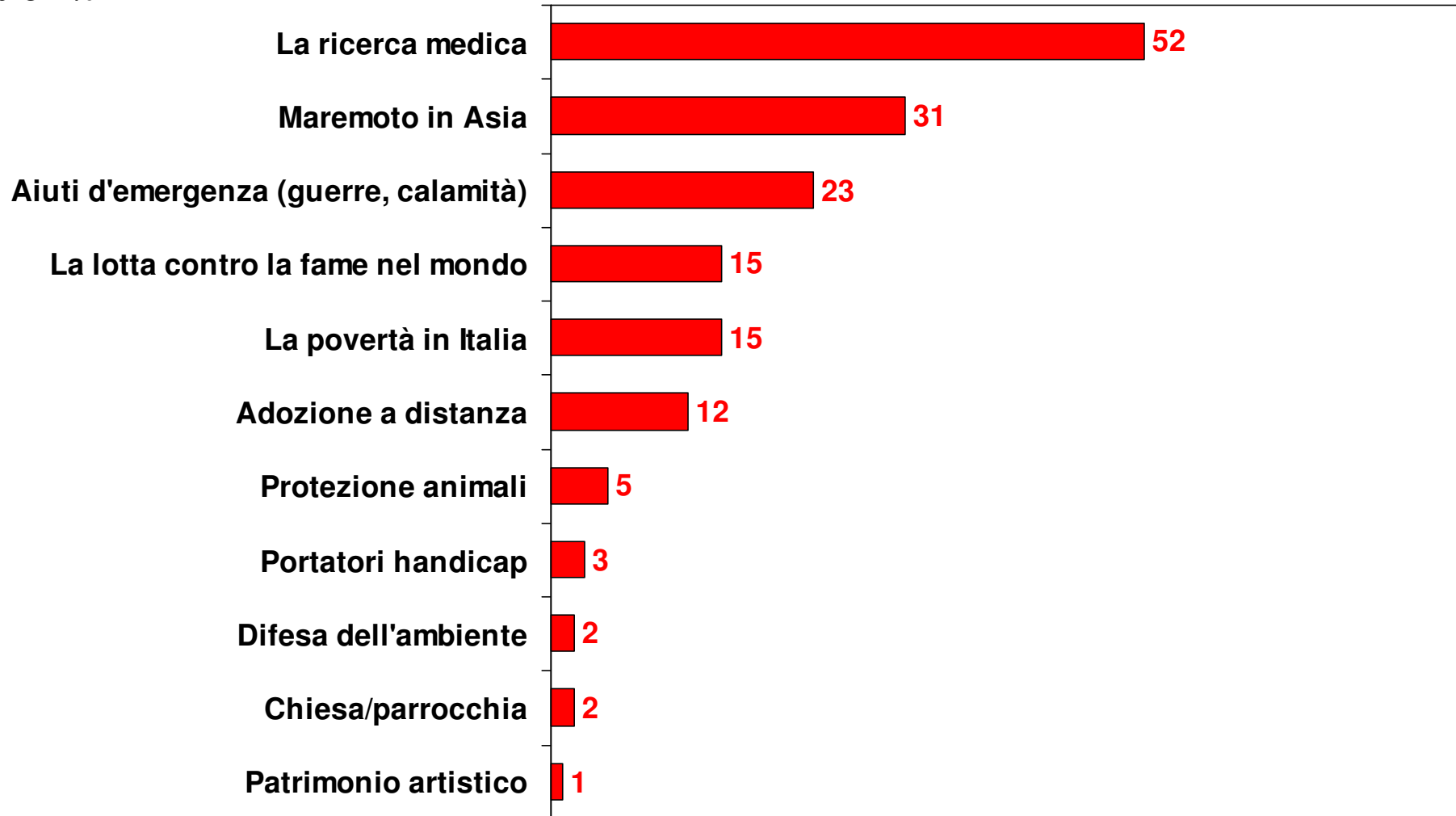
Base: Totale campione: Novembre '02 (1054); Novembre '03 (1016); Ottobre '04 (1009); Novembre 2005 (1012)

# Destinazione della donazione

NOVEMBRE '05

Valori %

D. 2



Base: hanno fatto donazioni negli ultimi 12 mesi (n=438)

Gli italiani e la solidarietà

14

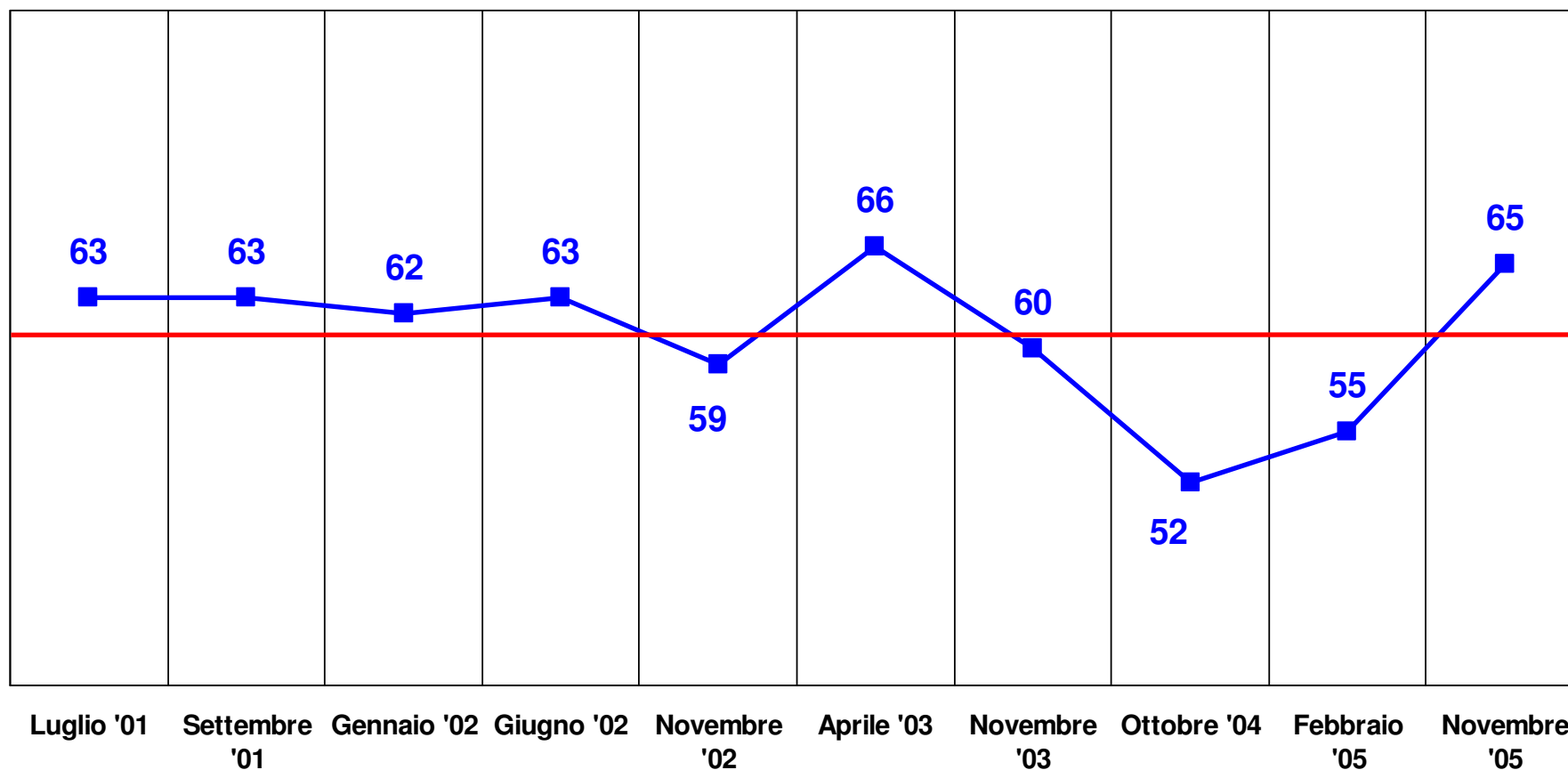
Maggio 2006

 **Doxa**

# TREND: cifra media donata negli ultimi 12 mesi

Valori medi in Euro

D. 3



Base: totale donatori nell'ultimo anno rispetto a ciascuna rilevazione.

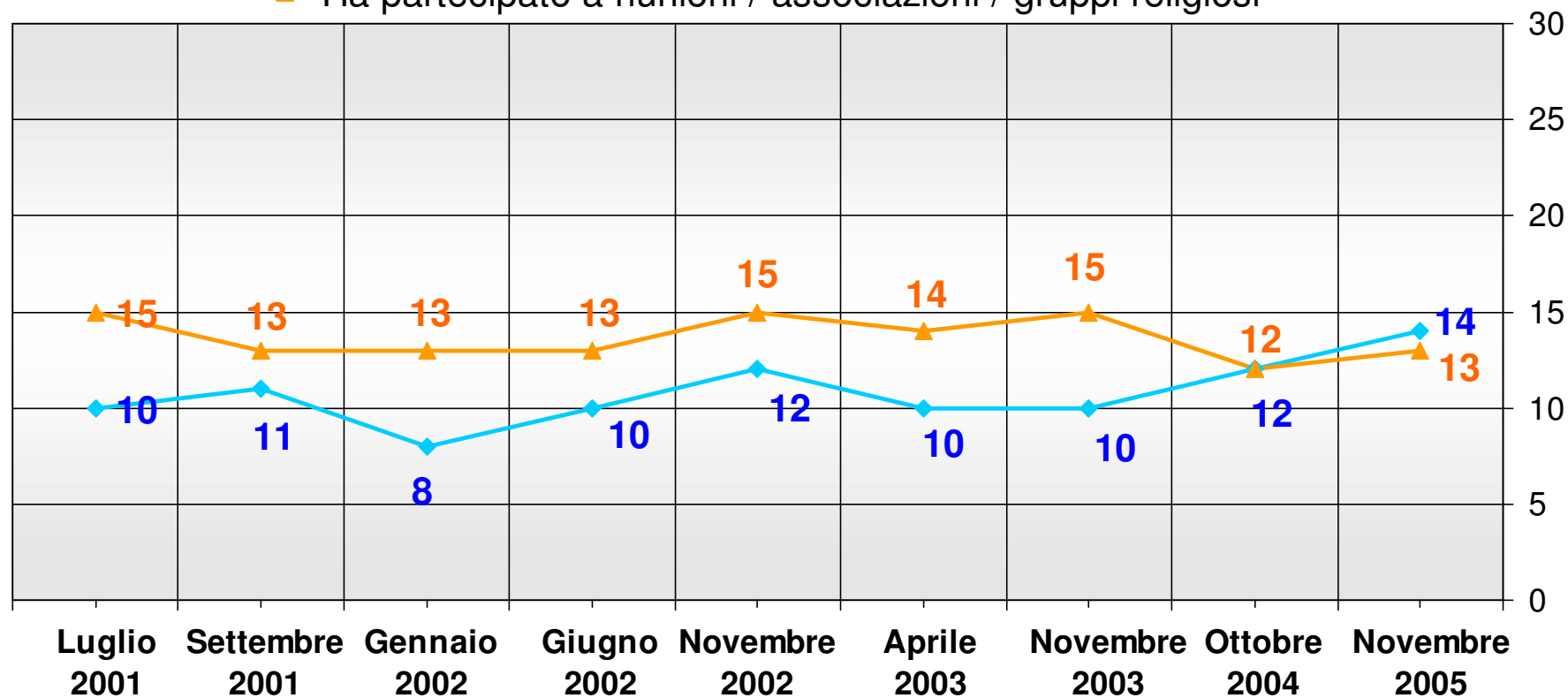
# TREND: Volontariato e associazionismo religioso

## ATTIVITA' PRATICATE ULTIMI TRE MESI - % SU TOTALE CAMPIONE

Valori %

D. 9

- ◆ Ha partecipato ad attività di volontariato
- ▲ Ha partecipato a riunioni / associazioni / gruppi religiosi



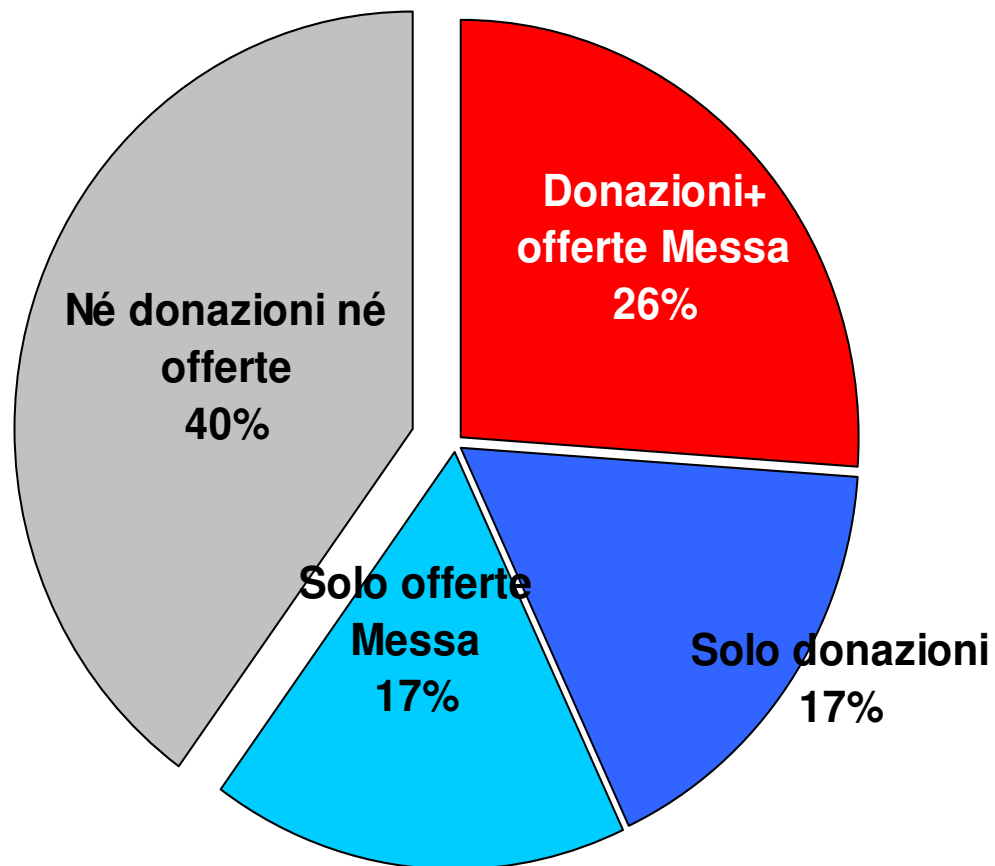
Base: totale campione.  
 Luglio '01 (1097); Settembre '01 (1145); Gennaio '02 (1126); Giugno '02 (1002); Novembre '02 (1054); Aprile '03 (1022); Novembre '03 (1016); Ottobre '04 (1009); Novembre '05 (1012)



# Donazioni per solidarietà e offerte alla Messa domenicale negli ultimi 12 mesi

Valori %

D. 1, 4



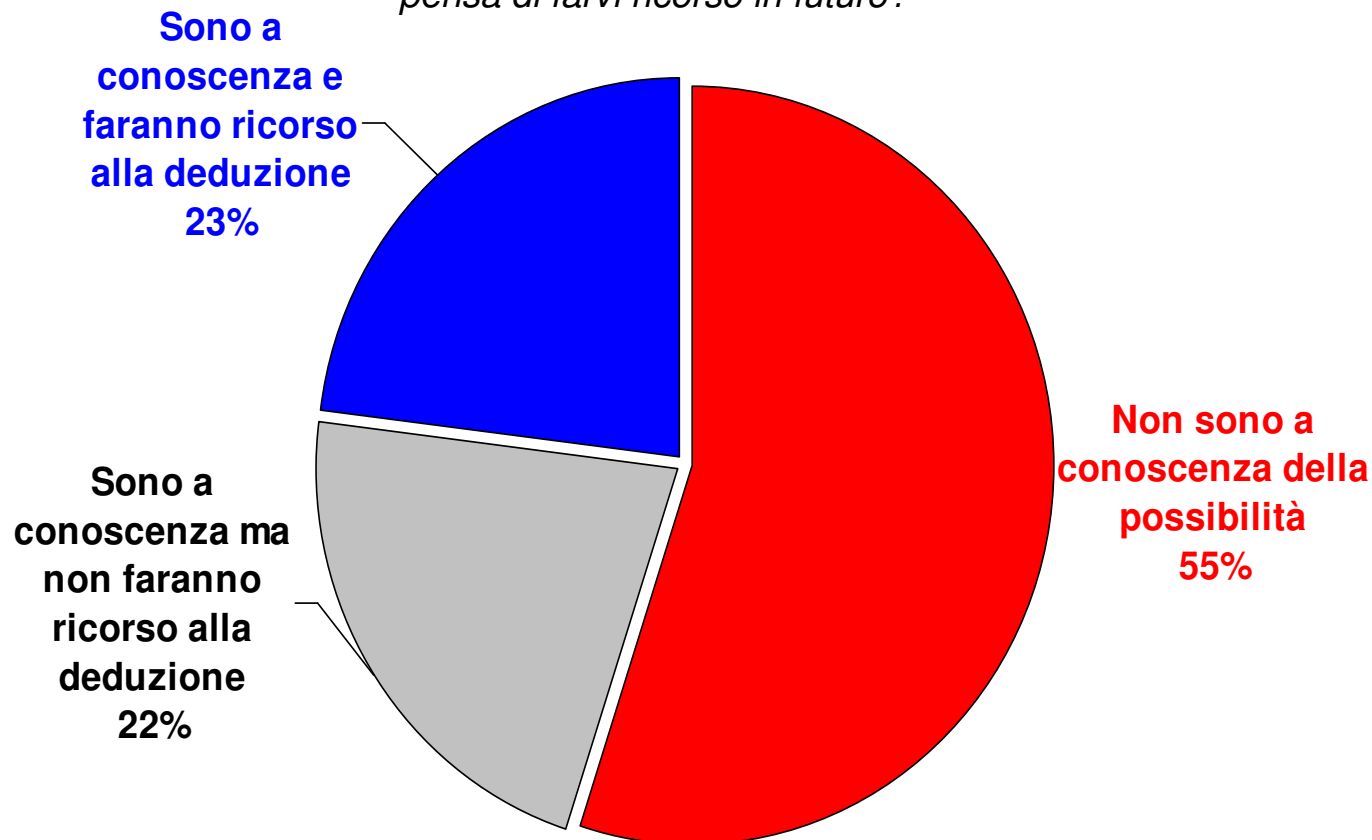
Base: totale campione novembre 2005 (n=1012)

# Ricorso alla deduzione dal reddito delle donazioni, sulla base della nuova normativa

Valori %

D. 10

*“In Italia è oggi possibile dedurre la reddito le offerte e le donazioni in favore delle organizzazioni che operano nel volontariato e nella solidarietà, fino a un massimo del 10% del reddito imponibile e non oltre 70.000 euro. Lei era a conoscenza di questa possibilità? Se sì, pensa di farvi ricorso in futuro?”*



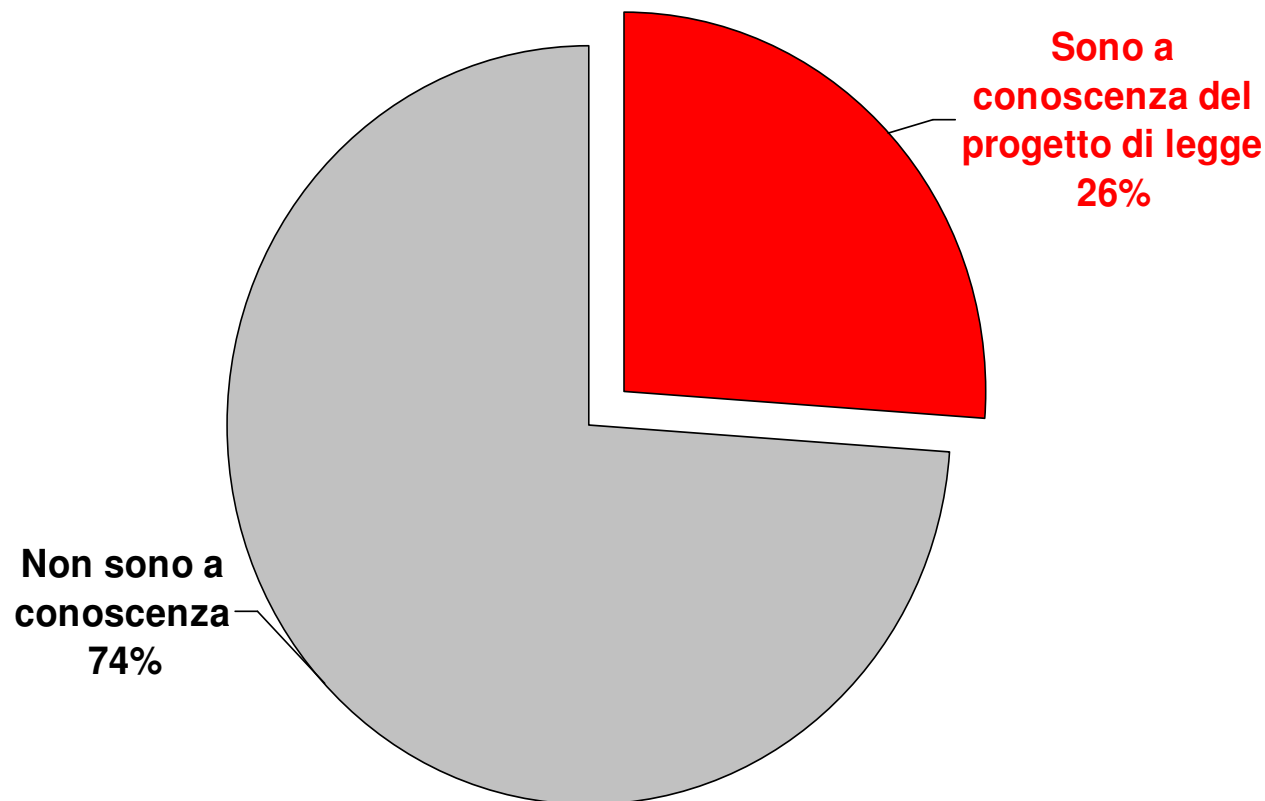
Base: hanno fatto donazioni negli ultimi 12 mesi (n=438)

# La devoluzione del cinque per mille a volontariato e ricerca scientifica: conoscenza del progetto di legge

Valori %

D. 11

*“Recentemente è stata avanzata una proposta di legge che vuole introdurre la devoluzione del cinque per mille del reddito (ossia delle tasse pagate dai contribuenti italiani) al volontariato e alla ricerca scientifica. Lei ne ha mai sentito parlare?”*



Base: totale campione novembre '05 (n=1012)

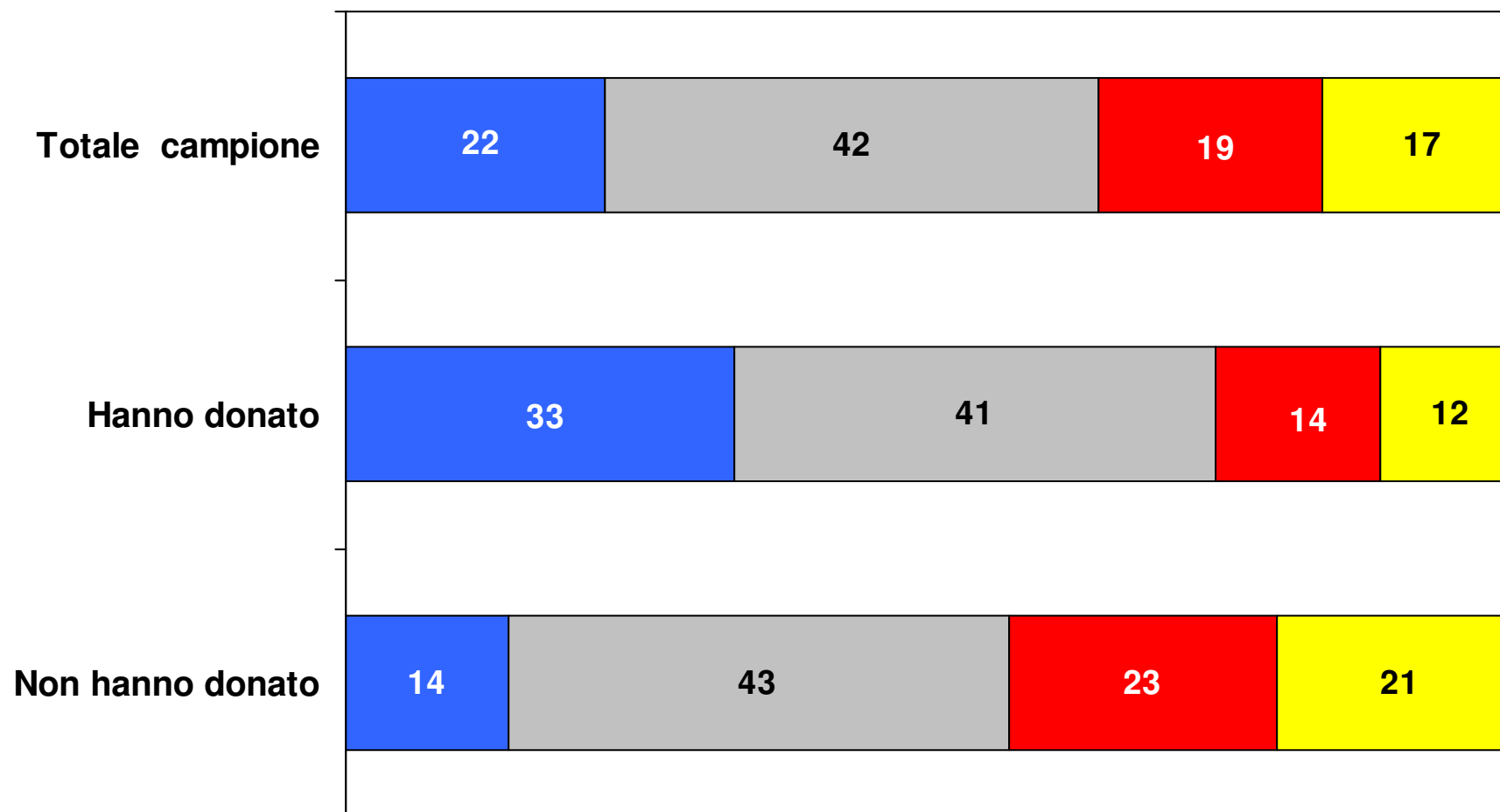
# La devoluzione del cinque per mille a volontariato e ricerca scientifica: favore

Valori %

■ Molto favorevole  
■ Così Così

■ Abbastanza favorevole  
■ Poco + Per niente favorevole

D. 12



Base: totale campione novembre '05 (n=1012)